

ВЛИЯНИЕ МИРОВОГО ФИНАНСОВОГО КРИЗИСА НА ЭКОНОМИЧЕСКИЙ РОСТ В КЫРГЫЗСКОЙ РЕСПУБЛИКЕ

М.Р. Эшмамбетова

Устойчивая макроэкономическая стабильность в Кыргызской Республике в 2008 г. стала основным результатом реализации стратегии развития страны на 2007–2010 гг.

Ключевые слова: реализации стратегии развития страны; экономический рост; промышленное производство; денежно-кредитная политика.

В 2008 г. внешний долг Кыргызстана снизился с критического уровня – свыше 80%¹ от ВВП – до безопасного уровня – 46% от ВВП. Приток прямых инвестиций, в 2008 г. составил 580 млн. долл. США, увеличившись относительно 2005 г. в 2,8 раза, в основном, за счет улучшения инвестиционной среды и ослабления административного бремени для субъектов бизнеса.

В I квартале 2009 г. в КР наблюдалось снижение темпов экономического роста вследствие влияния мирового финансового и экономического кризиса, сопровождающегося дефицитом ликвидности, уменьшением объемов промышленного производства, сокращением темпов роста мировой экономики. На снижение объемов промышленного производства также оказывало влияние ограничение потребления электроэнергии хозяйствующими субъектами в связи с проблемами в электроэнергетическом секторе республики.

В это же время в республике отмечалось значительное замедление темпов экономического роста, обусловленного кризисными проявле-

ниями как внутреннего, так и внешнего характера. Реальный темп роста ВВП составил 100,2%.

В промышленности индекс физического объема составил 80,5%. Такая ситуация была вызвана сокращением объемов производства в обрабатывающей промышленности, а также в сфере производства и распределения электроэнергии.

Проведение жесткой денежно-кредитной и бюджетно-налоговой политики, а также замедление роста мировых цен на основные потребительские товары, обусловили низкие темпы роста инфляции в первом квартале 2009 г., при этом индекс потребительских цен в Кыргызской Республике на 1 апреля 2009 г. составил всего 100,4% к декабрю 2008 г., оставшись самым низким среди стран СНГ.

По данным Национального банка Кыргызской Республики, объем депозитной базы коммерческих банков за январь–март 2009 г. уменьшился на 13,3% (за январь–март 2008 г. увеличение составляло 2,9%) и на 31 марта 2009 г. составил 16531,8 млн. сом. Кредитный портфель банковской системы на конец марта 2009 г. по сравнению с началом текущего года вырос на 0,3% (за январь–март 2008 г. на 9,8%) и на 31 марта 2009 г. составил 26782,7 млн. сом.

¹ Справка по итогам социально-экономического развития КР за I квартал 2009 года.



Рис. 1. Темпы прироста ВВП отдельных стран в январе–марте 2009 г., в %¹

Снижение внешнего и внутреннего спроса на промышленную продукцию вызвало сокращение объемов традиционных статей экспорта и импорта инвестиционных товаров. В результате, объем внешнеторгового оборота Кыргызской Республики (на основе данных таможенной статистики), включая объемы внешней торговли физических лиц, учтенных в упрощенном порядке, в январе–феврале 2009 г. по сравнению с аналогичным периодом 2008 г. уменьшился на 22,1% и составил 529,3 млн. долл. США. При этом объемы экспорта снизились на 29,4%, а объемы импорта – на 19,5%.

В январе–марте 2009 г. по сравнению с январем–мартом 2008 г. уровень освоения инвестиций в основной капитал увеличился в 1,3 раза и составил 3715,1 млн. сом. Значительно возросли объемы освоенных инвестиций на строительстве Камбар-Атинской, Таш-Кумырской и Шамалды-Сайской ГЭС. По сравнению с январем–мартом 2008 г. в 1,3 раза увеличился общий объем валовой продукции строительства, составив 2910,6 млн. сом. В январе–марте 2009 г. введено в действие жилых домов общей площадью 117,7 тыс. кв. м, темп роста к аналогичному периоду прошлого года составил 148,9%.

Вместе с тем необходимо отметить, что рост в строительном секторе достигнут за счет низких темпов роста освоения объема капиталовложений в аналогичном периоде 2008 г. Так, по итогам первого квартала 2008 г. темпы роста инвестиций в основной капитал сократились на 32,6% к соответствующему периоду 2007 г.

Повсеместно осуществлялись меры по повышению уровня жизни и обеспечению социальной защиты населения. Среднемесячная номинальная заработная плата одного работника в

¹ Справка по итогам социально-экономического развития КР за I квартал 2009 года.

январе–феврале 2009 г. (без учета малых предприятий) составила 5422 сом. и по сравнению с январем–февралем 2008 г. увеличилась на 23,4%, а реальный ее рост, исчисленный с учетом индекса потребительских цен, составил 5%.

Анализ итогов социально-экономического развития Кыргызской Республики за 1 квартал 2009 г. показывает, что основное влияние на снижение темпов экономического роста в стране оказало ухудшение ситуации в течение отчетного периода в промышленном секторе (см. таблицу).

Так в 1 квартале 2009 г. усилилось влияние негативных тенденций мирового финансового и экономического кризиса на экономику Кыргызстана. Уменьшение внешнего спроса на кыргызский экспорт со стороны соседних государств, таких как Россия и Казахстан, у которых есть свои проблемы, сокращение внутреннего спроса, а также проблемы в энергетическом секторе экономики привели к замедлению темпов роста в ряде бюджетобразующих отраслей промышленности. Хозяйствующие субъекты экономики ощущают ухудшение условий кредитования, сложности со сбытом продукции, снижение доходов.

Объем промышленного производства в 1 квартале 2009 г. снизился на 19,5%, а без учета предприятий по разработке месторождения “Кумтор” снижение составило 21,1%. Сокращение произошло за счет снижения объемов производства пищевых продуктов, текстильных и швейных изделий, строительных материалов, электронного и оптического оборудования, металлургического производства, готовых металлических изделий, а также производства и распределения электроэнергии.

В отчетном периоде темп прироста сельского хозяйства составил 1,4%, в том числе в отрасли животноводства – 1,6%, а в растениеводстве он снизился на 1,7%. Рост в сельском хозяйстве был обеспечен за счет роста поголовья скота и увеличения объема производства молока. Снижение объемов произошло в производстве яиц (93,3%). Из-за приостановки деятельности отдельных птицефабрик Чуйской области в связи с экономическими трудностями.

Объем поступления прямых иностранных инвестиций в 2008 г. в сравнении с 2007 г. возрос в 1,5 раза, а объем чистого поступления прямых иностранных инвестиций (приток минус отток) составил 232,7 млн. долл. США. Наиболее приоритетными видами экономической деятельности для вложения инвестиций в 2008 году являлись: сфера финансовой деятельности (52,5% поступивших инвестиций), обрабатывающая про-

Основные показатели социально-экономического развития Кыргызской Республики за 1 квартал 2009 г. в % к соответствующему периоду предыдущего года¹²³⁴

Показатели	Январь–март	
	2008 г.	2009 г.
ВВП	105,2	100,2
ВВП без учета предприятий по разработке месторождения “Кумтор”	104,9	100,8
Промышленное производство	104,7	80,5
Промышленное производство без предприятий по разработке месторождения “Кумтор”	103,0	78,9
Продукция сельского хозяйства	101,5	101,4
Объем оборота торговли, ремонта автомобилей, бытовых изделий и предметов личного пользования	105,3	104,0
Инвестиции в основной капитал	67,4	131,9
Прямые иностранные инвестиции (без учета оттока), млн. долл. США ¹	436	653
Ввод жилых домов, тыс. кв. м	717	1105
Индекс потребительских цен, в % к декабрю пред. года	106,1	100,4
Номинальная среднемесячная зарплата, сом. ²	4395	5422
Реальная зарплата, в % к соответствующему периоду предыдущего года	111,4	105,0
Денежная масса (M2X), изменение с начала года	-4Д	-15,1
Экспорт, млн. долл. США ³	165,0	127,5
Импорт, млн. долл. США ⁴	460,1	401,8
Международные резервы, млн. долл. США	1140,5	1046,6

Источник: Справка по итогам социально-экономического развития КР за I кв. 2009 г.

¹ За 12 месяцев соответствующего года.

² Там же.

³ Там же.

⁴ Там же.

мышленность (16,2%), операции с недвижимым имуществом, аренда и предоставление услуг потребителям (15,1%), торговля, ремонт автомобилей, бытовых изделий и предметов личного пользования (6,8%).

Данные таблицы показывают, что в республике отмечалось значительное замедление темпов экономического роста, обусловленное влиянием мирового финансово-экономического кризиса и внутренних проблем в экономике страны.

Валовой внутренний продукт (ВВП) в январе–марте 2009 г., по предварительной оценке, составил 32217,6 млн. сом., и превысил уровень января–марта 2008 г. всего на 0,2%, тогда как за аналогичный период предшествующего года темп роста ВВП составлял 105,2%.

Без учета предприятий по разработке месторождения “Кумтор” рост реального ВВП в январе–марте рассматриваемого года составил 0,8 %.

В январе–марте 2009 г. промышленными предприятиями произведено продукции на

15765,9 млн. сом., индекс физического объема к январю–марту 2008 г. составил 80,5%, без учета предприятий по разработке месторождения “Кумтор” – на 10583,7 млн., или 78,9%.

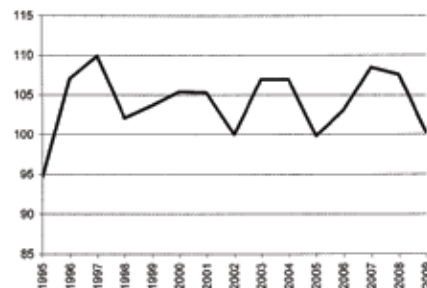
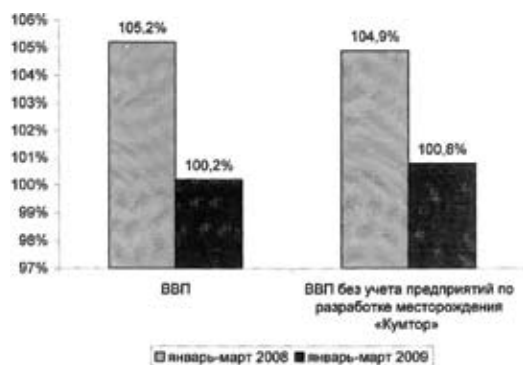


Рис. 2. Динамика изменения ВВП КР за 1995–2008 гг. и январь–март 2009 г. (в % к соответствующему периоду предыдущего года).


Валовой выпуск продукции сельского хозяйства, охоты и лесного хозяйства в январе–марте 2009 г. по сравнению с соответствующим пе-

риодом предыдущего года увеличился на 1,4% и составил 10775,6 млн. сом. Общий объем валовой продукции строительства в январе–марте 2009 г. составил 2910,6 млн. сом., что в 1,3 раза больше, чем в январе–марте 2008 г.



Источник: Справка по итогам социально-экономического развития КР за 1 квартал 2009 г.

Рис. 3. Динамика ВВП за январь–март 2008 и 2009 гг.



Источник: Справка по итогам социально-экономического развития КР за 1 кв. 2009 г.

Рис. 4. Индекс цен на отдельные виды товаров за январь–март 2009 г. к декабрю 2008 г.

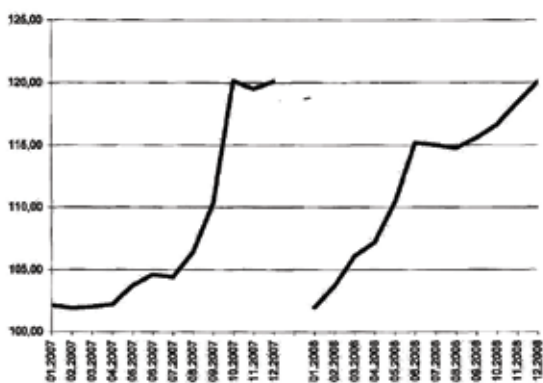


Рис. 5. Индекс потребительских цен за 2007–2008 гг.

В результате принятых мер в рамках совместного плана действий правительства и На-

ционального банка КР по сдерживанию инфляции в 2008 г., а также благодаря снижению мировых цен на продовольствие и нефтепродукты, снижению потребительского спроса на товары и услуги индекс потребительских цен в Кыргызской Республике за январь–март 2009 г. составил всего 100,4% к декабрю 2008 г., в то время как в аналогичном периоде предшествующего года этот показатель равнялся 106,1%. Такие тенденции позволили высказать предположение, что к концу т.г. инфляция не превысит целевой показатель в 10–12%. В январе–марте рассматриваемого года цены на пищевые продукты и безалкогольные напитки по сравнению с декабрем 2008 г. снизились на 2,3%, в том числе на хлебобулочные изделия – на 7,4%, муку – на 19,7%, хлеб – на 4%.

Вместе с тем, в марте был отмечен рост цен на алкогольные напитки и табачные изделия на 0,9%. Непродовольственные товары подорожали на 4,4%, в том числе материалы для изготовления одежды на 18,2%. Стоимость услуг возросла на 2,8%, в том числе жилищные услуги – на 9,6%. В январе–марте 2008 г. снизились цены на бензин и дизтопливо, на 17 и 17,4%, соответственно.

Денежная база на 31 марта 2009 г. составила 29 705,6 млн. сом., сократившись на 15,5% с начала года, за аналогичный период 2008 года снижение денежной базы составило всего 7,8 %.

В структуре денежной базы на 31 марта 2009 г. доля денег в обращении составила 86,8% (88,0% на 31 марта 2008 г.). Соответственно, доля средств на корреспондентских и депозитных счетах коммерческих банков в НБКР составила 13,2% (12,0% на 31.03.09 г.)

Основными источниками формирования международных резервов в начале 90-х годов являлись внешние заимствования Кыргызстана, основную долю которых составляли кредиты международных организаций: МВФ, ВБ, АБР, а также кредиты иностранных государств. Так 10 мая 1993 г., в момент введения в Кыргызской Республике национальной валюты международные резервы республики составляли 13,44 млн. долл. США. К концу 1993 г. объем международных резервов НБКР составил 63,4 млн. долл. США. В период с 1993 по 2003 г. международные резервы выросли до 388,95 млн. долл. США, в основном за счет займов МВФ. В этот период республика получила займов МВФ в сумме 221,42 млн. СДР (эквивалентно 289,71 млн. долл. США), но при этом обратно выплатила 103,33 млн. СДР (эквивалентно 134,4 млн. долл. США). То есть чистое поступление по

Д.К. Камчыбеков. Перспективы развития угольной промышленности...

займам МВФ составило 118,09 млн. СДР или 155,31 млн. долл. США.

Для снижения влияния внешних и внутренних шоков правительством КР разработан План действий по минимизации последствий мирового финансового кризиса на экономику страны и сохранению темпов экономического роста, предусматривающие меры по сохранению ма-

кроэкономической стабильности и обеспечению устойчивости банковской системы и государственного бюджета, поддержке внутреннего спроса и созданию благоприятной деловой и инвестиционной среды, адресной защите уязвимых слоев населения, утвержденный постановлением Правительством КР № 724 от 26 декабря 2008 г.